

Uniel

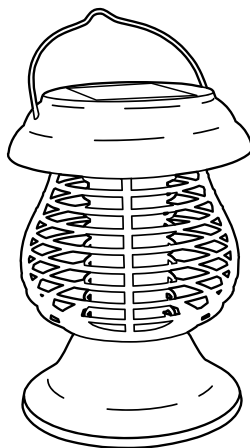
АНТИМОСКИТНЫЙ СВЕТИЛЬНИК НА СОЛНЕЧНОЙ БАТАРЕЕ

Серия Functional

РУКОВОДСТВО ПО СБОРКЕ И ЭКСПЛУАТАЦИИ

Модель

USL-F-300/PM310 BUG ZAPPER



Уважаемый покупатель!

Внимательно ознакомьтесь с прилагаемой инструкцией перед установкой и использованием светильника. Сохраняйте инструкцию до конца эксплуатации прибора.

Обращаем ваше внимание, что компания Uniel постоянно модернизирует изделия и оставляет за собой право вносить изменения, улучшающие их технические характеристики и внешний вид.

www.uniel.ru

Назначение

Антимоскитный светильник на солнечной батарее серии Functional предназначен для борьбы с насекомыми вне помещений, а также для подсветки сада.

Светильник имеет 2 режима свечения – декоративный (с эффектом горящего пламени) и антимоскитный (УФ). Ультрафиолетовое излучение определенного диапазона привлекает комаров, мошек, мотыльков и других летающих насекомых, будучи совершенно безвредным для людей и животных. Подлетая к лампе, насекомые попадают на специальную сетку, находящуюся под напряжением, и погибают от электрического разряда. Светильник снабжен специальной решеткой, чтобы предотвратить возможность прикосновения к сетке.

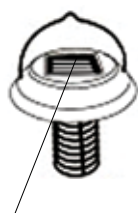
Это универсальное, экологически чистое устройство, работающее от солнечной батареи, использующей энергию солнца для зарядки встроенного аккумулятора. Светильник не требует подключения к сети, что позволяет устанавливать его на любые поверхности или подвешивать.

Антимоскитный светильник на солнечной батарее заряжается даже при облачной погоде и устойчив к изменению погоды и температуры.

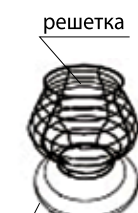
Подготовка к работе.

Правила и условия монтажа

1. Чтобы включить светильник, переведите кнопку на его основании в положение ON.

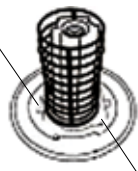


солнечная панель



основание

кнопка переключения режимов



батарейный блок

2. Разместите светильник на хорошо освещаемой солнцем поверхности.
3. Для полной зарядки аккумулятора светильник необходимо оставить на один-два дня. На время зарядки ночью светильник рекомендуется выключать.
4. Учитывайте, что аккумулятор заряжается под воздействием прямых солнечных лучей, поэтому не рекомендуется устанавливать светильник в тени или под крышей.



Важно! При облачной погоде процедуру зарядки светильника рекомендуется продлить. Чтобы убедиться в исправности солнечной батареи, прикройте ее рукой для активации контроллера.



5. Когда выключатель переведен в положение ON, светильник будет работать в режиме декоративной подсветки (эффект пламени). Чтобы активировать антимоскитный режим, необходимо перевести выключатель в положение UV.




Технические характеристики

Краткое наименование	USL-F-300/PM310 BUG ZAPPER
Размер	13×13×31 см
Цвет свечения	лиловый/эффект пламени
Количество светодиодов	1 УФ+12 SMD
Светодиод (яркость/мощность)	350 мкд / 0,12 Вт
Тип свечения	статическое свечение, эффект пламени
Материал корпуса	пластик
Тип аккумулятора	1×AA Ni-Mh 400 мАч
Солнечная панель	аморфная солнечная панель, 60×63 мм, 2 В 60 мА
Класс защиты (IP)	44
Температура среды	-20...+50°C
Срок службы	30 000 часов

Правила и условия безопасной эксплуатации. Меры предосторожности

- Не касайтесь поверхности солнечной батареи. Следите за тем, чтобы на ней не было грязи и садового мусора.
- Избегайте прикосновения к рассеивателю и антимоскитной сетке.
- При длительном использовании или продолжительном хранении эффективность аккумулятора может снижаться, в этом случае его следует заменить.
- Светильник предназначен для использования при температуре от -20 до +50 °C.
- Не мойте светильник.



Меры при обнаружении неисправностей

Если ваш светильник на солнечной батарее Uniel не включается с наступлением темноты, это может быть вызвано одной из следующих проблем:

- **Батарея не полностью заряжена**
Удостоверьтесь, что светильник помещен в области, где солнечная панель получает максимальное количество прямого солнечного света. Если света не достаточно (например, из-за пасмурной погоды), он не сможет эффективно работать.
- **Мешают другие источники света**
Если ваш светильник расположен слишком близко к уличным фонарям или другим ярким источникам света, то контроллер может не срабатывать.
- **Неисправен аккумулятор**
В этом случае аккумулятор следует заменить. Для этого рекомендуется воспользоваться услугами профессионального электрика.



Антимоскитный светильник на солнечной батарее

Гарантийные обязательства.

Гарантийный срок

Изготовитель гарантирует соответствие изделия техническим характеристикам при соблюдении условий эксплуатации и хранения. Гарантийный срок эксплуатации – 6 месяцев с момента покупки.

Изготовитель обязуется в течение указанного срока безвозмездно заменить изделие или устранить неисправности, возникшие без вины потребителя, в течение 30 дней с момента заявления об этом.

Изготовитель не принимает претензии на некомплектность или механические повреждения изделия после его продажи.

К механическим повреждениям относятся нарушение целостности светильника (солнечной панели, корпуса, рассеивателя) под воздействием кинетической энергии.

Гарантия предоставляется только при наличии кассового чека. Гарантия не распространяется на аккумулятор.

Правила и условия

транспортировки и утилизации

Транспортировка допускается любым видом крытого транспорта, обеспечивающим предохранение упакованной продукции от механических повреждений и ударных нагрузок.

Согласно ФККО 2019 года данное изделие относится к 2 классу опасности и не содержит ртути, вредных газов и тяжелых металлов. Порядок утилизации изделий 2 класса опасности определяется на основании законодательных актов местных органов государственной власти.

Не утилизировать с бытовыми и пищевыми отходами.

Срок службы

Срок службы светильника не менее 30 000 часов.

Товар изготавливается в соответствии с ТР ТС 004/2011, ТР ТС 020/2011



Импортер: ООО «Юниэл-Восток», 690013, г. Владивосток, ул. Адмирала Кузнецова, д. 86. Тел.: +7 (423) 2732718.

Лицо, уполномоченное принимать претензии по качеству товара: ООО «ТК Юнимаркет», 129337, Россия, Москва, Хибинский пр., д. 20, тел. +7 (499)182-51-05.

Производитель: Uniel Lighting Co., Ltd / Юниэл Лайтинг Ко. Лтд. Синцяо Норс Род 161, Синцяо Девелопмент Зон, Линьпин, г. Ханчжоу, Чжэцзян Провинс, 311100, КНР. Сделано в Китае.
www.uniel.ru, www.uniel.shop, www.uniel.com

Изделие		Номер серии
Место продажи		Дата продажи
Подпись продавца	Подпись покупателя	Дата обмена

По любым вопросам обращаться по адресу: ООО «ТК Юнимаркет», 129337, Россия, Москва, Хибинский пр., д. 20, тел. +7 (499)182-51-05 или на сайт uniel.ru